

Инструкция по инсталляции

Минимальные требования к ПК:

ОС: Windows 7 и выше, Android 4.3 и выше

Процессор: 1ГГц и выше

Экран: 1024*768 и выше

ОЗУ: 2Гб

Место на жестком диске: 150Мб свободного места

Требование к ПО для Windows: Microsoft .NET Framework 4.5 и выше.

Рекомендуемые требования к ПК:

ОС: Windows 7 и выше, Android 4.3 и выше

Процессор: 2ГГц и выше

Экран: 1920*1080

ОЗУ: 4Гб

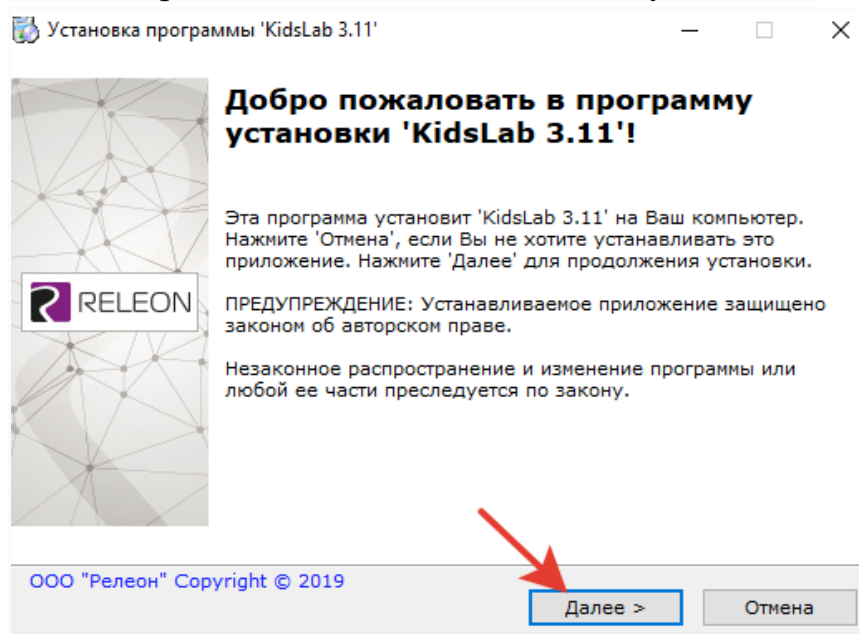
Место на жестком диске: 150Мб свободного места

Требование к ПО для Windows: Microsoft .NET Framework 4.5 и выше.

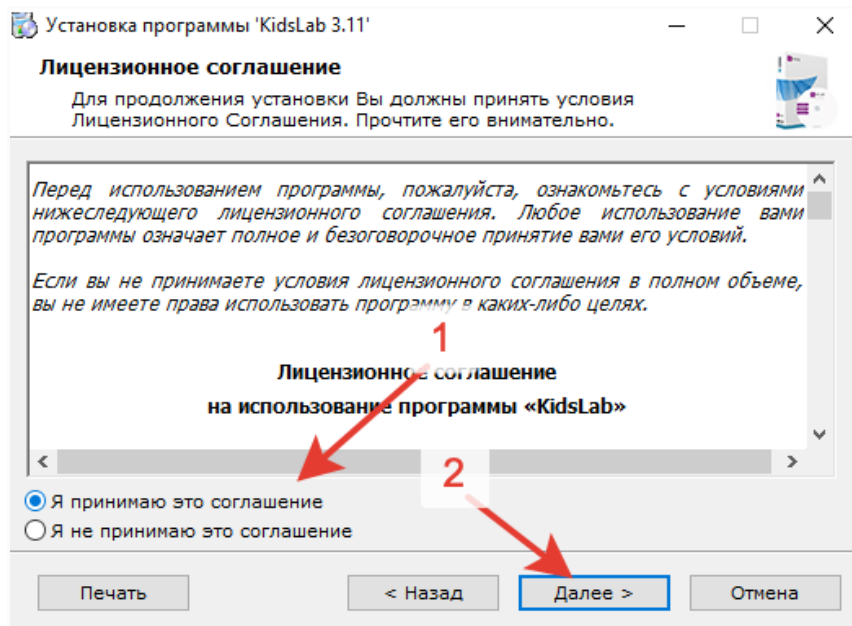
Ссылка для скачивания –

<https://rl.ru/downloads/kidslab/Setup.exe>

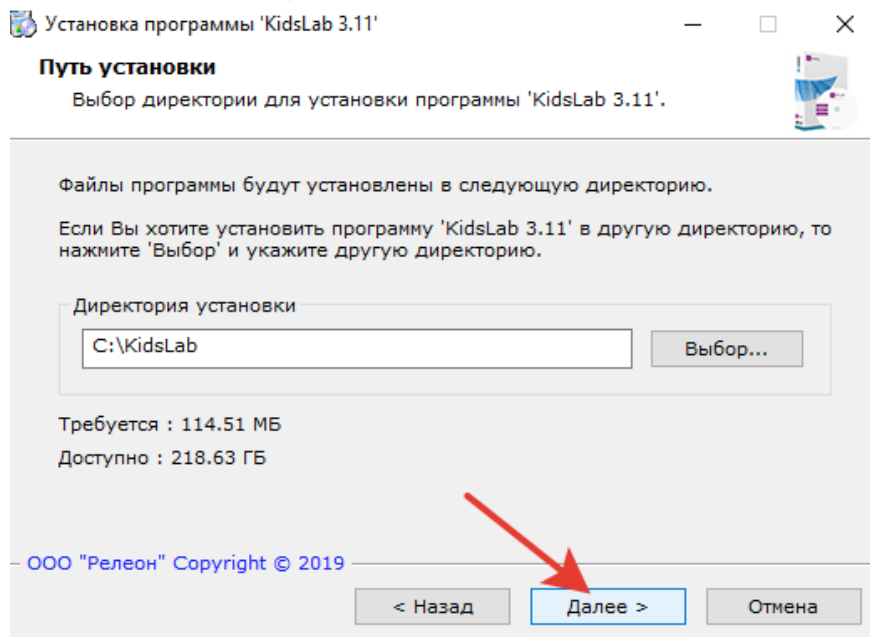
Для установки программа использует стандартный инсталлятор. Для запуска установки – дважды щелкнуть по файлу Setup.exe. Появится первый экран установщика, на котором необходимо нажать кнопку «Далее»:



На втором экране необходимо принять лицензионное соглашение и нажать кнопку «Далее»:



На третьем экране можно выбрать директорию для установки или оставить по умолчанию, нажать кнопку «Далее»:



Программа начнет установку, по завершении которой ее можно сразу запустить:

